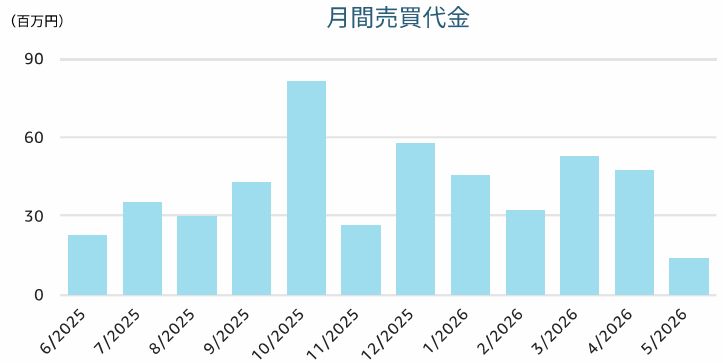


## 不動産ST

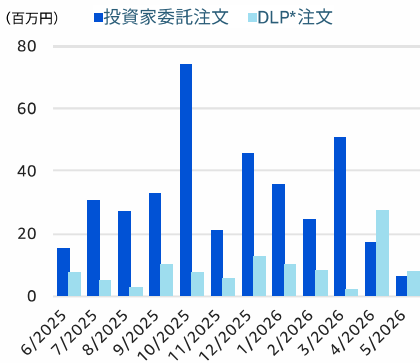
### 月間取引概要

月間売買代金	13,573,340円
月間売買高	154口
1日平均売買代金	754,074円

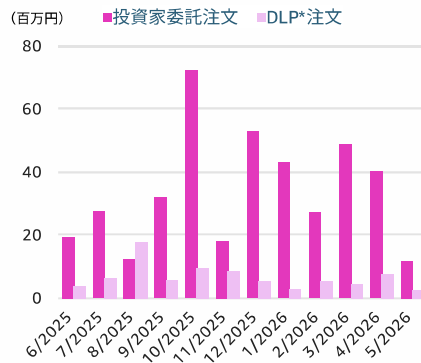


### 投資主体別取引状況

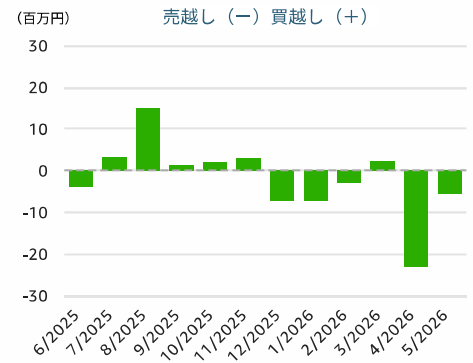
#### 〈買い〉投資主体別 売買代金



#### 〈売り〉投資主体別 売買代金



#### 投資家委託注文 売買動向



\*DLP : (Designated Liquidity Provider) 指定流動性提供者

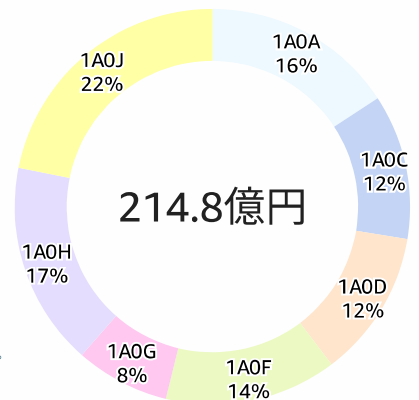
### START取扱い銘柄情報 (2026/5)

STARTコード	取扱開始日	銘柄名 (略称)	月間売買代金	基準価格
1A0A	2023/12/25	KDXSTドーミーイン神戸元町	3,412,270円	96,210円
1A0C	2023/12/25	いちごRT芝公園・東新宿他4件	2,675,370円	82,000円
1A0D	2024/05/24	いちごRT西麻布・代々木他5件	4,148,970円	78,000円
1A0F	2024/09/06	KDXST名古屋栄ビル	1,296,580円	96,320円
1A0G	2024/09/18	トーセイST3市ヶ谷	99,700円	94,990円
1A0H	2024/10/25	いちごRT仲之町・小日向他5件	1,940,450円	90,940円
1A0J	2025/12/05	三井物産G三重イオンタウン鈴鹿	0円	99,640円

「基準価格」及び「START時価総額」は月末時点の数値です。

「START時価総額」は「発行済数量」に基準価格を掛けた数値です。

#### START時価総額



## 債券ST

### 月間取引概要

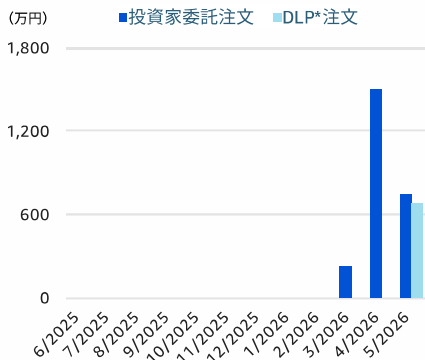
月間売買代金	14,196,375円
月間売買高	14,270,000円
1日平均売買代金	788,687円

### 月間売買代金

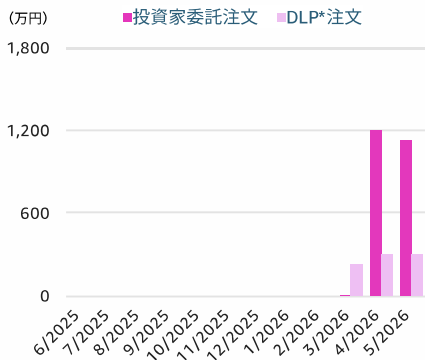


### 投資主体別取引状況

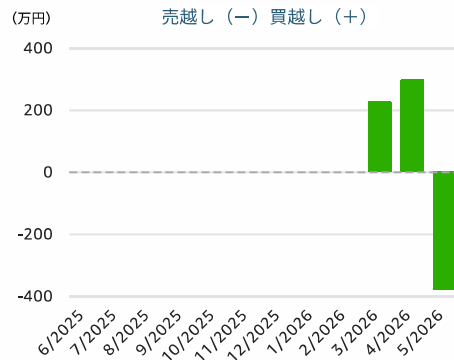
#### 〈買い〉投資主体別 売買代金



#### 〈売り〉投資主体別 売買代金



#### 投資家委託注文 売買動向



\*DLP : (Designated Liquidity Provider) 指定流動性提供者

### START取扱い銘柄情報 (2026/5)

STARTコード	取扱開始日	銘柄名 (略称)	月間売買代金	基準価格
1AOR	2026/03/25	SBIHD 第1回ST社債	14,196,375円	99.37円

「基準価格」は月末時点の数値です。

### START取扱額面金額総額



本資料は、情報提供を目的として大阪デジタルエクスチェンジ株式会社が作成したものであり、取引の勧誘または推奨を目的としたものではありません。本資料に記載の情報は、過去の実績に基づくものであり、将来の結果を示唆又は保証するものではありません。本資料に記載の情報に関しては万全を期しておりますが、その正確性および完全性について保証するものではありません。本資料の情報の利用により生じたいかなる損害についても、当社は一切の責任を負いかねます。

商号等/ 大阪デジタルエクスチェンジ株式会社 金融商品取引業者 関東財務局長(金商)第3328号  
加入協会/ 日本証券業協会

#### 当社START市場の取扱銘柄についてのご注意事項

当社の運営するSTART市場の取扱銘柄は、適用される売買制度や開示規制等は金融商品取引法等の規制を受ける点では共通しているものの、当社が独自に制定した規則に基づくものとなり、金融商品取引所が上場有価証券に対して実施している規制内容とは異なります。よって、当該銘柄の流動性等については、上場有価証券とは異なるリスクが存在します。また、証券会社ごとに注文の取次ぎが行える銘柄が異なる可能性があること、各取扱銘柄の識別にはISINコードまたは当社が独自に附番したSTARTコードが用いられることにもご注意ください。

STARTについて詳しくはこちら→<https://www.odx.co.jp/st/ja/>