

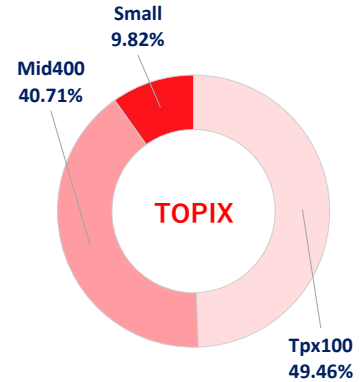
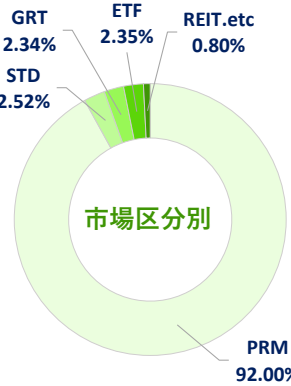
月次レポート

2026年1月

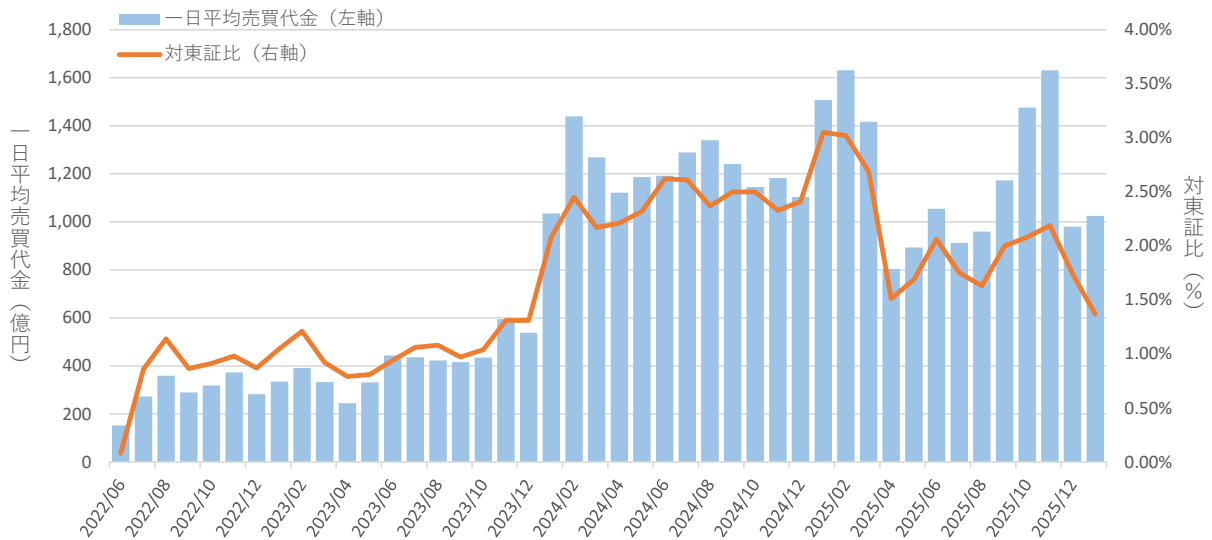
対象期間：2026年1月1日～31日(19営業日)

月間取引概要

月間売買代金(円)	1,947,324,678,808
月間売買高	544,841,831
一日平均売買代金(円)	102,490,772,568
平均取引銘柄数	2,903



売買代金の推移



区分別概要

区分	月間売買代金(円)	一日平均売買代金(円)	対東証比	平均取引銘柄数	価格改善率(bps)	月間改善金額(円)
All	1,947,324,678,808	102,490,772,568	1.37%	2,903	1.11	217,320,027
Prime	1,791,502,604,870	94,289,610,782	1.41%	1,533	0.94	169,570,880
Standard	49,023,399,120	2,580,178,901	1.26%	789	4.80	23,533,520
Growth	45,472,582,700	2,393,293,826	1.48%	411	3.76	17,100,500
ETF	45,820,361,633	2,411,597,980	0.60%	107	0.63	2,893,502
REIT etc.	15,505,730,485	816,091,078	1.60%	61	2.72	4,221,625
TOPIX100	887,417,852,870	46,706,202,782	1.33%	100	0.49	44,000,080
Mid400	730,489,100,270	38,446,794,751	1.49%	395	0.96	70,802,650
Small	176,249,686,780	9,276,299,304	1.54%	1,088	3.23	56,939,250

売買代金上位銘柄

コード	銘柄名	一日平均売買代金(円)	対東証比	PI(bps)	区分	コード	銘柄名	一日売買代金(円)	対東証比	PI(bps)	区分
1	285A ｷｵｼｬHD	10,223,216,271	1.93%	0.93	Mid400	31	6501 日 立	549,494,705	0.81%	0.23	Tpx100
2	6857 ﾏﾄﾞﾊﾞﾝﾃ	5,329,162,795	2.08%	0.42	Tpx100	32	5802 住友電	545,956,933	1.32%	0.40	Tpx100
3	6146 ﾃﾞｲｽｺ	5,171,067,815	2.54%	0.84	Tpx100	33	6861 ｷｰｴﾝｽ	507,493,768	1.08%	1.01	Tpx100
4	6920 ﾚｰｻﾞｰﾃｸ	4,494,247,481	2.67%	0.52	Tpx100	34	6330 洋ｴﾝｼﾞ	469,779,815	1.43%	3.03	Small
5	9984 ソﾌﾄﾊﾞﾝｸG	3,100,614,028	1.29%	0.33	Tpx100	35	6525 KOKUSAI	467,704,211	1.21%	0.70	Mid400
6	5803 ﾌｼﾞｸﾗ	2,960,013,092	2.16%	0.54	Tpx100	36	4004 ﾚﾎﾞﾅｯｸHD	432,084,833	1.80%	1.16	Mid400
7	8035 東ｴﾙｹ	2,916,551,584	1.84%	0.45	Tpx100	37	8267 ｴｵﾝ	428,259,990	1.50%	0.59	Tpx100
8	7011 三菱重	1,630,807,616	1.28%	0.28	Tpx100	38	2768 双 日	406,290,122	2.56%	0.44	Mid400
9	6269 三井海洋	1,624,613,684	2.62%	1.08	Mid400	39	7003 三井E&S	398,163,719	0.99%	0.65	Mid400
10	7974 任天堂	1,253,656,487	1.66%	0.89	Tpx100	40	4062 ﾋﾍﾞﾝ	384,624,876	1.03%	0.62	Mid400
11	5713 住友鋳	1,139,562,353	2.10%	0.79	Mid400	41	4568 第一三共	383,708,437	1.06%	0.56	Tpx100
12	8306 三菱UFJ	1,053,858,149	0.78%	0.19	Tpx100	42	6098 リｸｰﾙHD	381,570,152	0.98%	0.71	Tpx100
13	5801 古河電	1,025,308,231	2.16%	1.28	Mid400	43	4506 住友ﾌｰﾏ	379,280,797	1.44%	0.77	Mid400
14	5016 J X 金属	996,833,934	1.08%	0.55	Mid400	44	8058 三菱商	375,458,595	1.00%	0.22	Tpx100
15	7012 川 重	996,126,250	1.70%	0.97	Mid400	45	6702 富士通	344,714,778	1.17%	0.50	Tpx100
16	7013 I H I	975,896,835	1.39%	0.62	Mid400	46	1542 純銀信託	328,721,651	0.90%	0.72	ETF
17	8136 サンリオ	963,043,120	2.28%	0.45	Mid400	47	6367 ﾀﾞｲｷﾝ	320,628,640	1.40%	0.88	Tpx100
18	1570 NF日経ﾊ	946,687,144	0.59%	0.34	ETF	48	6273 S M C	319,175,921	1.46%	1.56	Tpx100
19	5706 三井金属	856,134,126	1.95%	1.12	Mid400	49	2914 J T	315,760,565	1.35%	0.17	Tpx100
20	8316 三井住友	845,052,335	1.05%	0.09	Tpx100	50	8766 東京海上	312,825,259	1.01%	0.33	Tpx100
21	9983 ﾌｧｰｽﾄﾘﾃｲ	837,698,215	1.03%	0.81	Tpx100	51	6701 N E C	306,227,313	0.98%	0.42	Tpx100
22	7203 トヨタ	784,890,297	0.94%	0.35	Tpx100	52	6590 芝浦メカ	292,491,784	2.23%	2.86	Small
23	9501 東電力HD	780,930,112	1.23%	0.27	Mid400	53	8031 三井物	291,974,440	1.01%	0.26	Tpx100
24	3110 日東紡	717,835,926	2.07%	2.30	Small	54	6503 三菱電	291,393,027	1.06%	0.15	Tpx100
25	6758 ソニーG	676,258,320	0.93%	0.31	Tpx100	55	485A ﾊﾞｰｳｴｯｸｽ	290,439,630	1.82%	0.73	GRT
26	8411 みずほ	635,729,936	0.95%	0.23	Tpx100	56	6723 ルネサス	288,388,368	1.10%	0.66	Tpx100
27	6954 ﾌｧｯｸ	632,259,229	1.39%	0.38	Tpx100	57	4502 武 田	288,174,474	1.01%	0.26	Tpx100
28	6506 安川電	603,856,098	1.90%	0.66	Mid400	58	1605 INPEX	285,226,954	1.49%	0.78	Mid400
29	4063 信越化	570,712,392	1.13%	0.35	Tpx100	59	6526 ﾖｼｵﾅｸｽﾄ	271,050,808	2.58%	0.57	Mid400
30	7735 スクリン	557,105,939	1.66%	1.29	Mid400	60	1662 石油資源	258,133,252	2.83%	1.31	Small

価格改善率（PI）及び改善金額：取引のテイカーの視点での改善であり、約定価格とその時点における東証の最良買い気配価格（テイカー売り注文の場合）もしくは最良売り気配（同買い注文の場合）との比較により計算しています。

対東証比：ODX売買代金/東京証券取引所売買代金（ToSTNeT市場除く）により算出しています。

本資料は、情報提供を目的として大阪デジタルエクスチェンジ株式会社が作成したものであり、取引の勧誘または推奨を目的としたものではありません。本資料に記載の情報は、過去の実績に基づくものであり、将来の結果を示唆又は保証するものではありません。本資料に記載の情報に関しては万全を期しておりますが、その正確性および完全性について保証するものではありません。本資料の情報の利用により生じたいかなる損害についても、当社は一切の責任を負いかねます。

当社は私設取引システムを運営しており、日本で登録された証券会社を参加者としてその注文の付け合せを行っております。
当社は、特定投資家以外の方に対しサービスを提供しておりません。本資料の情報は特定投資家向けのものとなります。

商号等/ 大阪デジタルエクスチェンジ株式会社 金融商品取引業者 関東財務局長（金商）第3328号
加入協会/ 日本証券業協会